

CRITERI DI ACCETTABILITÀ USATO

Motorini d'avviamento
Compressori aria condizionata
Idroguide elettriche
Pompe elettriche
EPS (piantone elettrico)
Pompe Diesel e VP
Common rail
Turbine
Ammortizzatori
Corpi farfallati

Alternatori
Idroguide
Sterzi manuali
Pompe idroguida
Semiassi/Giunti
Iniettori
Valvole EGR
Motori
Compressori per sospensioni
Pinze freno

SONO ACCETTATI



- ✓ Integri in tutte le loro parti
- ✓ Completi di tutti i componenti
- ✓ Senza rotture evidenti
- ✓ Senza parti bruciate o smontate


NON SONO ACCETTATI




- ✗ Presenza di ruggine evidente
- ✗ Parti bloccate
- ✗ Parti bruciate
- ✗ Spinotti rotti
- ✗ Rotture evidenti
- ✗ Mancanza di componenti
- ✗ Smontati o in pezzi

ALCUNI ESEMPI

Motorini d'avviamento



Alternatori



Rottura del
motorino



Brucciatura
del motorino



Rottura
del corpo




Supporto
incrinato



Smontato



Senza
solenoid



Foro di
fissaggio rotto



Albero rotore
danneggiato